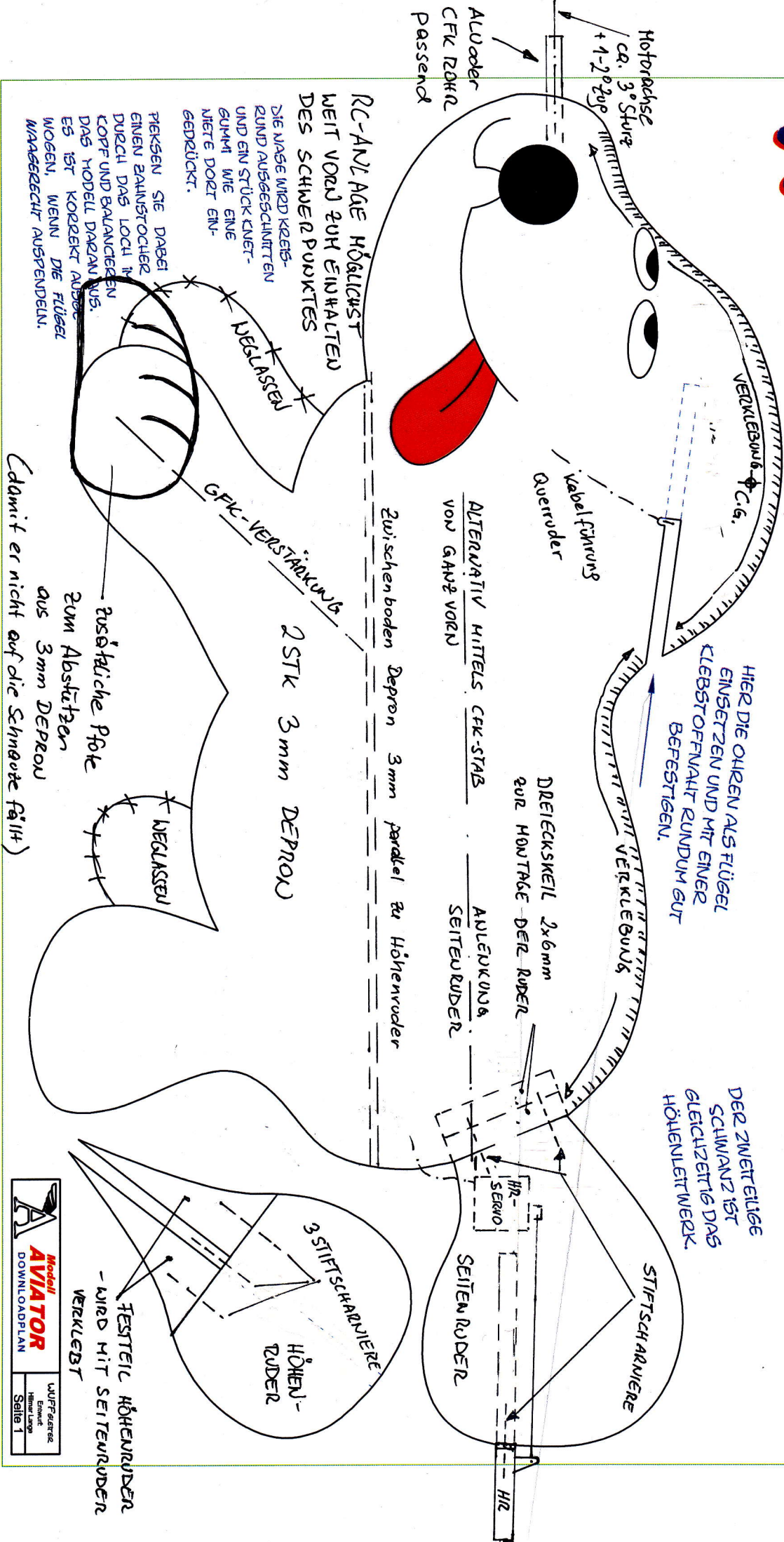


DER PLAN IST 2 FACH ZU VERGRÖßERN SPH: = ca 49cm Länge überalles ca. 62cm Gewicht ca. 150g


WUFFLEITER

2.0

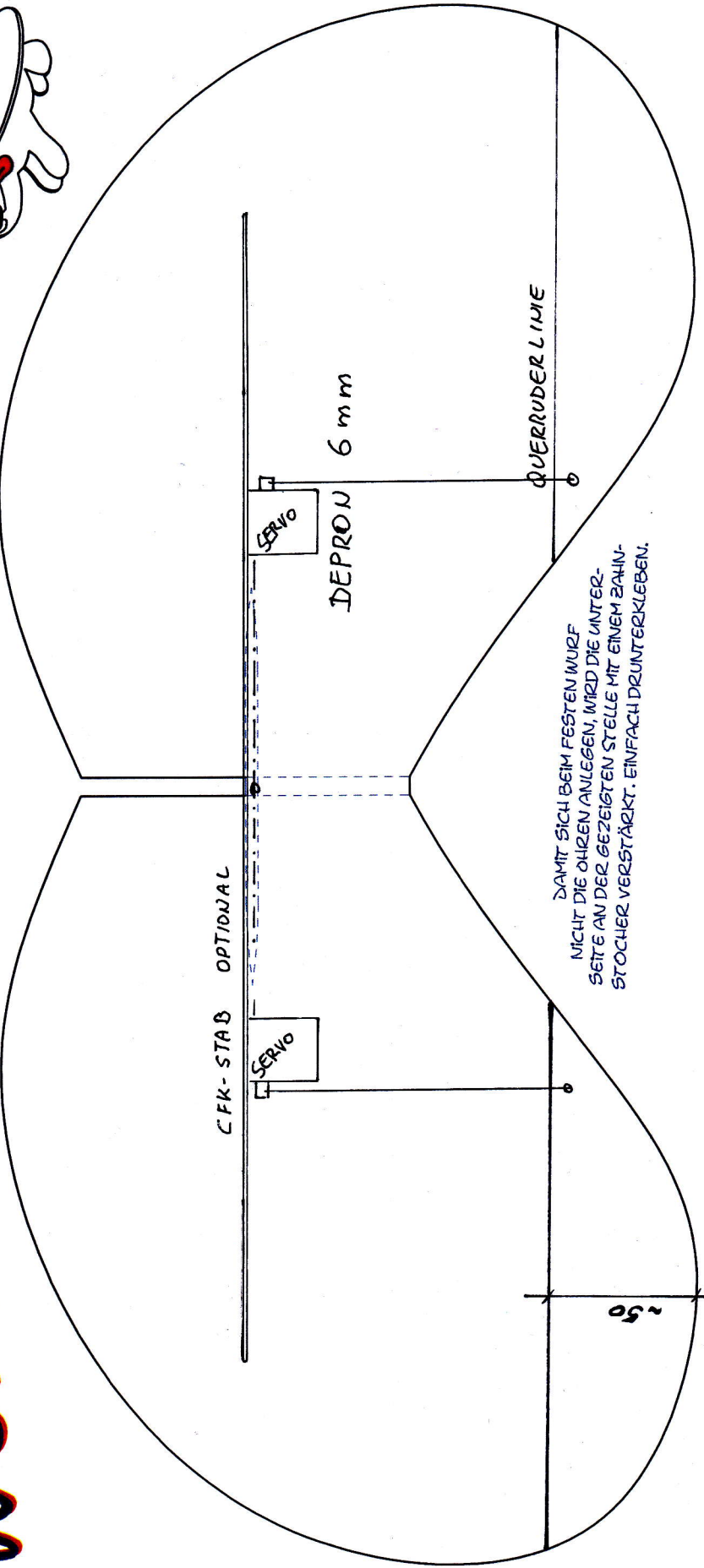
ein freundliches fliegerrchen aus 3mm DEPRON von HILMAR LANGE u. GERHARD HUBER



WUFFGLEITER




TIPP ZUM EINFLIEGEN:
 WENN WUFF SCHIEF IN DER LUFT HÄNGT, LIEGT DIES DARAN, DASS DIE OHREN
 IN SICH VERDREHT SIND UND WIE QUERRUDER WIRKEN.
 Z.B. WUFF HÄNGT NACH LINKS; HINTERKANTE DES LINKEN OHRS METR NACH
 UNTEN BIEGEN - UND UMGEBEHRT.



DAMIT SICH BEIM FESTEN WURF
 NICHT DIE OHREN ANLEGEN, WIRD DIE UNTER-
 SEITE AN DER GEZEIGTEN STELLE MIT EINEM ZAHN-
 STOCHER VERSTÄRKT. EINFACH DRUNTERKLEBEN.

WIE SCHNEIDE ICH DEPRON?

MIT EINEM FRISCHEN SKALPELL GEHT'S GANZ
 EINFACH, WENN SIE SICH IN SÄGENDEN
 BEWEGUNGEN VORWÄRTS KNABBERN.
 HEFTEN SIE DAZU DEN BAUPLAN-AUSDRUCK
 MIT ETWAS KLEBESTIFT ODER SPRÜHKLEBER
 AUF DEM DEPRON AUF, UND VERWENDEN SIE
 EBENFALLS DEPRON ALS SCHNEIDUNTER-
 LAGE.



WOMIT KLEBE ICH DEPRON?
 AM SCHNELLSTEN FUNKTIONIERT
 STYROPORVERTÄSCHLICHTUNG
 FÜR KINDER BESSERER SEKUNDENKLEBER
 EXPRESS-WEISLEIM, DER BENÖTIGT ABER
 ANSONSTEN IST UHU POR IMMER GUT.
 AUCH MÖGLICH: 5-MINUTEN-EPOXY,
 GANZ VORSICHTIG SOGAR
 HEISSKLEBER

FÜR GUTE FLUGEIGENSCHAFTEN...
 ...MÜSSEN PUNKTE STIMMEN!
 - SCHNITZPUNKT
 - RUMPF GERADE UND NICHT VERZOGEN!
 - FLÜGEL WINKEL ZUM RUMPF EINGEKLEBT!
 - FLÜGEL WINKEL ZUM RUMPF EINGEKLEBT!